

Návod na obsluhu a údržbu žaluzií do světlíků, typ PLE 1, PLE 2, PLE 3

Ruční ovládání žaluzií:

Zatažení nebo vytažení žaluzie provádějte plynulým pohybem madla nebo ovládacího táhla.

Dálkové ovládání žaluzií:

K ovládání používejte pouze originální nebo výrobcem doporučené ovladače. Ovladače používejte dle návodu výrobce.

Skládané rolety plisé se dají prát. Nebojte se jejich údržby, je to snadné a rychlé!

Běžné čištění plisé můžete provádět přímo na instalovaných roletách. Prach odstraníte jednoduše vysáním. Ideální je k tomu použít speciální hubici s kartáčem a současně minimalizovat sílu sání vašeho vysavače, aby silné sání zbytečně nepoškodilo nebo nepomačkalo látku rolety. Na hrubší nečistoty vám postačí vlhká houba. Praní při velkém zašpinění:

1) Příprava vodní lázně

Připravte si vodní lázeň o teplotě do 30 °C s přídavkem jemného prášku nebo mýdla.



pracího

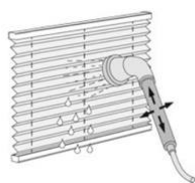
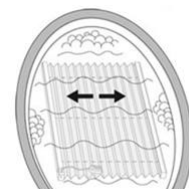


2) Namočení

Roletu namočte do připravené vodní lázně na 15 min.

3) Praní

Roletu opatrně vyperte.

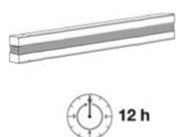
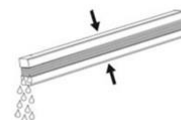


4) Máchání

Vypranou roletu vymáchejte v čisté vodě nebo jí opláchněte pomocí sprchy.

5) Ždímání

Roletu složte a zmáčknutím vyždímejte z látky přebytečnou vodu.



6) Sušení

Takto vypranou roletu upevněte zpět na okno a ve složeném stavu nechte uschnout. V průběhu schnutí roletu několikrát na pár minut roztáhněte, aby se předešlo slepení látky.